

为切实保障毕业生信息安全、保护学生隐私、优化图像采集工作流程，自 2023 届毕业生开始，学信网拟启用基于采集码的图像采集新模式。图像采集的照片将用于毕业证书办理，并链接为学信网学历照片，现就新模式有关事项说明如下：

1. 采集码代替身份证件。学信网为每个学生提供专属加密的采集码（静态二维码），解密后可以得到图像采集环节需要的若干信息项。学生在采集过程中提供采集码即可，无需出示身份证件，也无需提供证件号码。照片报送环节也使用采集码与学生学籍信息关联。2. 采集码中姓名和身份证号脱敏。采集码中的姓名只显示首尾汉字（若姓名只有两个汉字，则只显示第一个汉字），其余汉字用星号代替。采集码中的证件号码只显示末尾 4 位。

请 2023 届毕业生按《加密采集学生获取采集码流程》获取采集码，保存好自己的采集码，具体图像采集时间等待学院进一步通知。

加密采集学生获取采集码流程

提示：


1. 请务必提前注册、获取采集码

一、学信网学信档案（手机端和 pc 端流程一致）












1. 登录学信网，点击学信档案

2. 查看本人学籍信息






 [首页](#) [高等教育信息](#) [在线验证报告](#) [学历认证与成绩验证](#) [国际合作申请](#) [调查/投票](#) [职业测评](#) [就业](#) [个人中心](#)

高校毕业生跟踪调查


学信机器人

| | | | | |
|---|--|--|--|---|
|  高等教育信息 学籍 学历 |  在线验证报告 查看 申请 |  学历认证与成绩验证 查看 |  留学报告传输 查看 发送报告 翻译件 |  毕业证书图像校对 校对 |
|  就业 求职招聘 |  学校满意度 参与投票 |  个人测评 进入 |  信息核查确认 查看 | |

你想求职吗? 这里有适合你的职位 [换一批](#) | [更多](#)

| | | |
|---|---|--|
|  博士后工作站招收公告 1.0K-50.0K / 博士及以上 |  Java软件开发工程师 12.0K-23.0K / 本科及以上 |  ERP实施顾问 4.0K-8.0K / 专科及以上 |
|  软件实施 (财务方向) 4.0K-8.0K / 专科及以上 |  链家总部-工商管理专业 6.0K-15.0K / 本科及以上 |  ERP实施顾问 4.0K-8.0K / 专科及以上 |

创业, 你准备好了吗
[点击进入创业社会资源测评](#)



学信网测评

CHSI 图像采集码

姓名 张**三
证件号码 *****8746
学校名称 北京工业大学
层次 本科

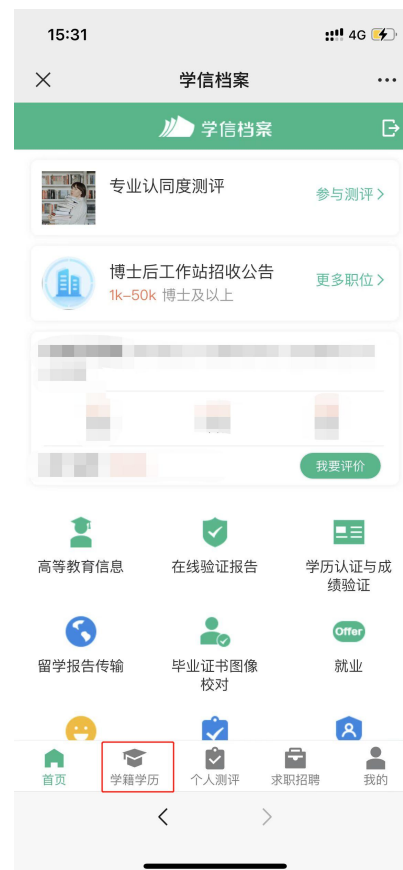


此码仅用于图像采集，采集环节出示。请及时保存至手机，不要随意外传

保存图片

二、“学信网”微信公众号

1. 关注学信网公众号，绑定学信网账号，点击“学信账号”，查看学籍学历信息



2. 选择学籍，查看对应采集码



三、学信网 APP

1. 登录学信网 APP，点击“学籍查询”，查看学籍学历信息



2. 选择学籍，查看对应采集码

